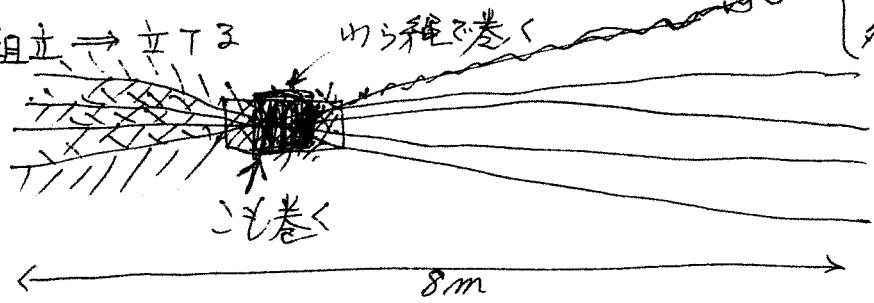


この組立順 芯柱 10m, 4本外柱 8m


1 4本外柱の組立 → 立てる



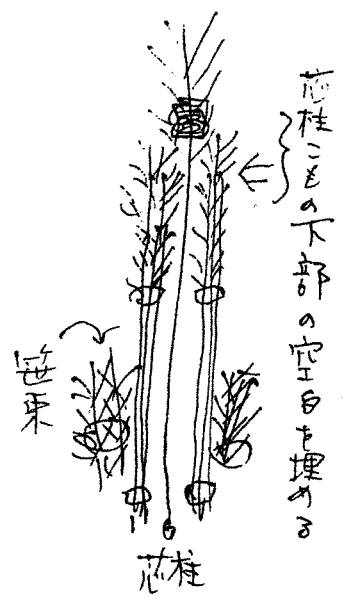
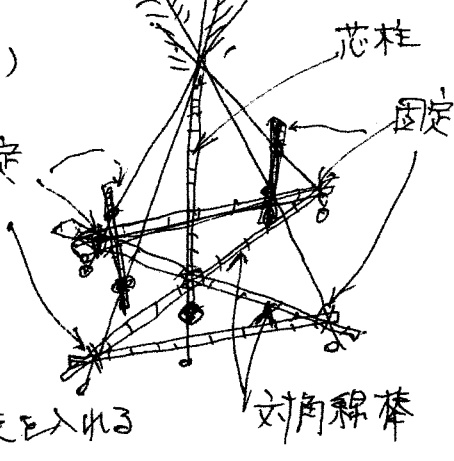

固定用ゆら縄  
(2重) 4本  
外巻用 1本  
(長 1.5)

2 芯柱を立てる

4本外柱の中に入れる



3 芯柱の小型を10本くらい立てる



4 芯柱の周囲にカヤ束、笹束を入れる  
束の直径 30cm くらい (太くしない)  
束の長さ 1尋 (1.823)

5 竹竿 3m x 40~50本 を立てて入れる

6 外枠を2段目、3段目とといていく

7 残りのカヤ束、笹束を周囲に入れていく

8 中間にぶしを巻く

9 門松、しめ飾り、しめ縄を周囲(正面)に置く

10 松葉、小木枝、ゆら等を周囲 6ヶ所くらいに入れる (点火用)

